

Правила хранения, ухода и эксплуатации мебели

Для поддержания надлежащего внешнего вида и долговечности мебели рекомендуется соблюдать следующие правила:

1. Мебель должна храниться и эксплуатироваться в сухих и теплых помещениях имеющих отопление и вентиляцию, при температуре не ниже + 2 С и не выше + 40 С при относительной влажности воздуха 45-70 % (ГОСТ 16371-2014).
2. Следить, чтобы температура приборов или посуды, находящейся в контакте с поверхностью, не превышала + 120 С.
3. Не рекомендуется устанавливать мебель вблизи отопительных приборов и под прямые солнечные лучи.
4. Во избежание набухания щитов не допускать скопление воды на поверхностях мебельных изделий.
5. Беречь поверхность мебели от механических повреждений.
6. Уход за мебелью и лицевой фурнитурой осуществлять с помощью влажных тканей с применением специально предназначенных для этих целей чистящих и полирующих средств. После чего протирать насухо.
7. Не использовать для чистки средства содержащие абразивные материалы, эфиры и растворители.
8. В процессе эксплуатации мебели возможно ослабление крепежной фурнитуры. При этом необходимо осуществлять «затяжку» всех изделий металлофурнитуры, осуществляющих крепеж и регулировку узлов, обеспечивающих открывание и трансформацию подвижных элементов.
9. В случае перестановки мебели, следует полностью освободить изделие от посторонних предметов, вынуть выдвижные ящики и съемные полки. Во избежание поломки опор перемещать изделие необходимо над уровнем пола.

Гарантия изготовителя

1. Предприятие - изготовитель гарантирует сохранность качественных показателей мебели, в течение 24 месяцев со дня продажи при условии соблюдения потребителем правил изложенных в данной инструкции.
2. Срок службы 5 лет.
3. За механические повреждения, возникшие при транспортировке, сборке-установке или хранении, предприятие - изготовитель ответственности не несет.

В случае приобретения уцененной мебели претензии по качеству и внешнему виду не принимаются.



Декларация соответствия
№RU Д-RU.MC45.В.01567



Модульная система «Монако2» Вешалка с тумбой ВШ-01

ИП Пылайкин Владимир Анатольевич, Россия, Пензенская обл., Пензенский р-он, с. Богословка, ул.Полевая, д.9

ИП Пылайкина Елена Юрьевна, Россия, Пензенская обл., Пензенский р-он, с. Богословка, ул.Полевая, д.12

Материал: ЛДСП
Дата изготовления: 20__год
Гарантийный срок эксплуатации 24 мес.
Срок службы изделия 5 лет.

Соответствует требованиям
ГОСТ 16371-2014;
ТР ТС 025/2012
ТО 31-001-0144091143-2017

Код ТН ВЭД ЕАЭС
9403 20 800 9 9403 60 100 9
9403 60 900 9 9403 89 000 0
9403 70 000 8



ПАСПОРТ ИЗДЕЛИЯ инструкция по сборке и эксплуатации

Модульная система «Монако2» Вешалка с тумбой ВШ-01

Габариты: ш632/г355/в2150 мм.



Произведено: МК «ЗАРОН»

ИП Пылайкин Владимир Анатольевич, Россия, Пензенская обл., Пензенский р-он, с. Богословка, ул.Полевая, д.9

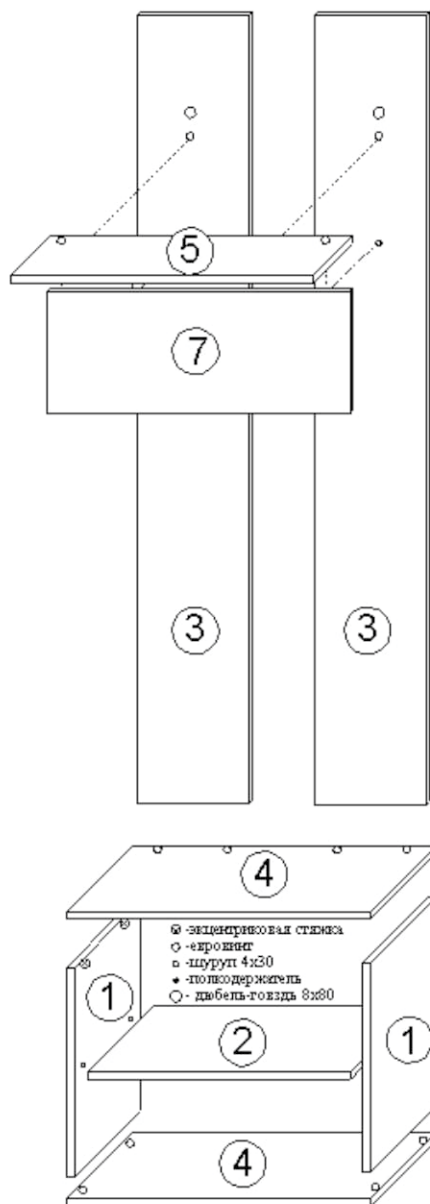
ИП Пылайкина Елена Юрьевна, Россия, Пензенская обл., Пензенский р-он, с. Богословка, ул.Полевая, д.12

E-mail: zaron-mebel@mail.ru

Сайт: www.zaron-mebel.ru

Модульная система «Монако 2»

Вешалка с тумбой ВШ-01



Ведомость комплектовочная

| № | Наименование | Размер, мм. | Кол-во, шт. |
|----|----------------------|-------------|-------------|
| 1 | Боковина | 408×355 | 2 |
| 2 | Полка | 600×337 | 1 |
| 3 | Стойка | 1690×255 | 2 |
| 4 | Крыша | 632×355 | 2 |
| 5 | Полка | 632×198 | 1 |
| 6 | Дверь | 402×596 | 1 |
| 7 | Накладка | 632×255 | 1 |
| 8 | ЛДВП | 627×435 | 1 |
| 9 | Евровинт | | 13 |
| 10 | Эксцентр. стяжка | | 4 |
| 11 | Полкодержатель | | 4 |
| 12 | Петля 4-х шарн внутр | | 2 |
| 13 | Ручка К-7 | | 1 |
| 14 | Шуруп | 4×16 | 8 |
| 15 | Шуруп (для ручки) | 4,2×26 | 2 |
| 16 | Шуруп | 4×30 | 18 |
| 17 | Гвоздь | | 10 |
| 18 | Дюбель-гвоздь | 8×80 | 2 |
| 19 | Газлифт секретерный | | 1 |
| 20 | Крючок | | 3 |
| 21 | Евроключ | | 1 |
| 22 | Заглушки | | 3 |
| 23 | Опора ОСК-20к | 55x55x20 | 4 |

Модульная система «Монако».
Зеркало ЗР-01



Ведомость комплектовочная

| № | Наименование | Размер, | Кол-во, |
|----|---------------------|---------|---------|
| 1 | Боковина | 750×177 | 2 |
| 2 | Крыша | 480×177 | 2 |
| 3 | Вязка | 448×80 | 1 |
| 4 | Полка | 448×177 | 2 |
| 5 | Дверь | 785×477 | 1 |
| 6 | ЛДВП | 778×475 | 1 |
| 7 | Евровинт | | 10 |
| 8 | Полкодержатель | | 8 |
| 9 | Петля 4-х шарнирная | | 2 |
| 10 | Шуруп | 4×16 | 8 |
| 11 | Гвоздь | | 20 |
| 12 | Дюбель-гвоздь | 8×80 | 2 |
| 13 | Евроключ | | 1 |
| 14 | Заглушки | | 6 |

Правила хранения, ухода и эксплуатации мебели

Для поддержания надлежащего внешнего вида и долговечности мебели рекомендуется соблюдать следующие правила:

1. Мебель должна храниться и эксплуатироваться в сухих и теплых помещениях имеющих отопление и вентиляцию, при температуре не ниже + 2 С и не выше + 40 С при относительной влажности воздуха 45-70 % (ГОСТ 16371-2014).
2. Следить, чтобы температура приборов или посуды, находящейся в контакте с поверхностью, не превышала + 120 С.
3. Не рекомендуется устанавливать мебель вблизи отопительных приборов и под прямые солнечные лучи.
4. Во избежание набухания щитов не допускать скопление воды на поверхностях мебельных изделий.
5. Беречь поверхность мебели от механических повреждений.
6. Уход за мебелью и лицевой фурнитурой осуществлять с помощью влажных тканей с применением специально предназначенных для этих целей чистящих и полирующих средств. После чего протирать насухо.
7. Не использовать для чистки средства содержащие абразивные материалы, эфиры и растворители.
8. В процессе эксплуатации мебели возможно ослабление крепежной фурнитуры. При этом необходимо осуществлять «затяжку» всех изделий металлофурнитуры, осуществляющих крепеж и регулировку узлов, обеспечивающих открывание и трансформацию подвижных элементов.
9. В случае перестановки мебели, следует полностью освободить изделие от посторонних предметов, вынуть выдвижные ящики и съемные полки. Во избежание поломки опор перемещать изделие необходимо над уровнем пола.

Гарантия изготовителя

1. Предприятие - изготовитель гарантирует сохранность качественных показателей мебели, в течение 24 месяцев со дня продажи при условии соблюдения потребителем правил изложенных в данной инструкции.
2. Срок службы 5 лет.
3. За механические повреждения, возникшие при транспортировке, сборке-установке или хранении, предприятие - изготовитель ответственности не несет.

В случае приобретения уцененной мебели претензии по качеству и внешнему виду не принимаются.



Декларация соответствия
№RU Д-RU.MC45.В.01567



Модульная система «Монако 2» Тумба ТБ-01

| | | |
|---|--|--|
| ИП Пылайкин Владимир Анатольевич, Россия, Пензенская обл., Пензенский р-он, с. Богословка, ул.Полевая, д.9 | | |
| ИП Пылайкина Елена Юрьевна, Россия, Пензенская обл., Пензенский р-он, с. Богословка, ул.Полевая, д.12 | | |
| Материал: ЛДСП Дата изготовления: 20__год Гарантийный срок эксплуатации 24 мес. Срок службы изделия 5 лет. | Соответствует требованиям ГОСТ 16371-2014; ТР ТС 025/2012 ТО 31-001-0144091143-2017 | Код ТН ВЭД ЕАЭС 9403 20 800 9 9403 60 100 9 9403 60 900 9 9403 89 000 0 9403 70 000 8 |



ПАСПОРТ ИЗДЕЛИЯ

инструкция по сборке и эксплуатации

Модульная система «Монако 2»

Тумба ТБ-01

Габариты: ш482/г355/в910 мм.



Произведено: МК «ЗАРОН»

- ИП Пылайкин Владимир Анатольевич, Россия, Пензенская обл., Пензенский р-он, с. Богословка, ул.Полевая, д.9
 ИП Пылайкина Елена Юрьевна, Россия, Пензенская обл., Пензенский р-он, с. Богословка, ул.Полевая, д.12

E-mail: zaron-mebel@mail.ru

Сайт: www.zaron-mebel.ru

Модульная система «Монако 2»

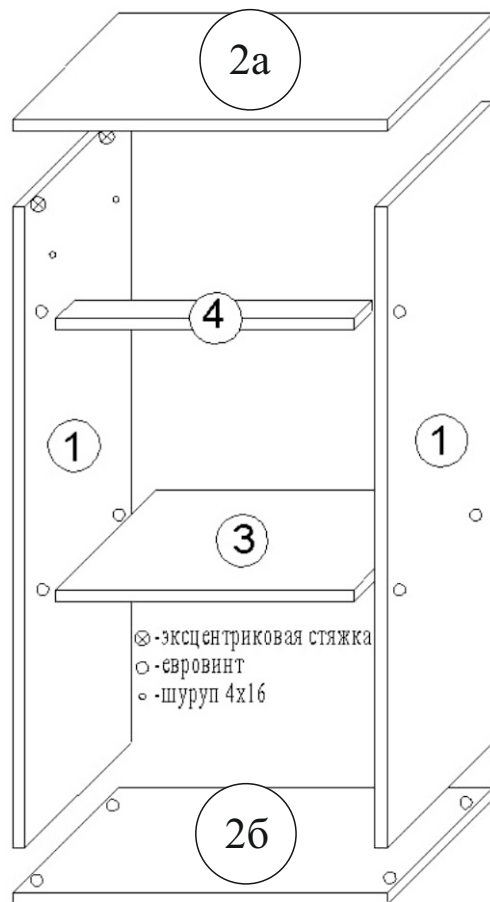
Тумба ТБ-01

Перед сборкой тумбы разделите направляющие на 2 части, широкие детали прикрепите к боковинам 1



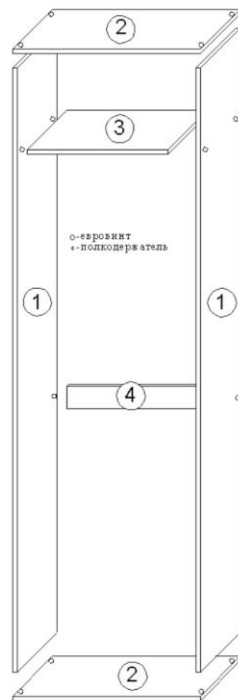
Последовательность сборки ящика:

1. Соединить боковины ящика евровинтами
2. В фасад ящика забейте шканты, используя клей (приобретается отдельно) и вверните винты эксцентриковой стяжки
3. Прикрепите фасад к ящику
4. Установите ДВП с неклеенной стороны так, чтобы одна его сторона зашла в паз фасада
5. Измерьте и выровняйте диагонали ящика
6. Прибейте ДВП гвоздями
7. Прикрепите снизу ящика направляющие с помощью шурупов 4x16



| № | Наименование | Размер, мм. | Кол- во, шт. |
|----|---------------------|-------------|--------------|
| 1 | Боковина | 860x355 | 2 |
| 2a | Крышка верхняя | 482x355 | 1 |
| 2б | Крышка нижняя | 482x355 | 1 |
| 3 | Вязка | 337x450 | 1 |
| 4 | Вязка | 80x450 | 1 |
| 5 | Бок. ящ | 300x100 | 2 |
| 6 | Бок. ящ | 392x100 | 1 |
| 7 | Фасад ящика | 146x446 | 1 |
| 8 | Двери | 350x446 | 2 |
| 9 | ЛДВП | 887x238 | 2 |
| 10 | ЛДВП | 422x306 | 1 |
| 11 | Евровинт | | 12 |
| 12 | Эксцентр. стяжка | | 6 |
| 13 | Петля 4-хшарн. | | 4 |
| 14 | Ручка К-7 | | 3 |
| 15 | Шуруп | 4x16 | 24 |
| 16 | Шуруп (для ручки) | 4,2x26 | 6 |
| 17 | Шуруп | 4x30 | 16 |
| 18 | Шкант дер. | | 4 |
| 19 | Гвоздь | | 30 |
| 20 | Газлифт секретерный | | 2 |
| 21 | Евроключ | | 1 |
| 22 | Заглушки | | 6 |
| 23 | Опора ОСК-20к | 55x55x20 | 4 |
| 24 | Направляющие рол. | 300 | 1 компл. |
| 25 | Соединитель ДВП | 860 | 1 |

Модульная система «Монако».
Шкаф ШК-01



Ведомость комплектовочная

| № | Наименование | Размер, мм. | Кол-во, шт. |
|----|-------------------------|-------------|-------------|
| 1 | Боковина | 2100×355 | 2 |
| 2 | Крыша | 537×355 | 2 |
| 3 | Вязка | 505×337 | 1 |
| 4 | Вязка | 505×80 | 1 |
| 5 | Дверь | 2094×146 | 1 |
| 6 | Дверь | 2094×351 | 1 |
| 7 | ЛДВП | 2127×266 | 2 |
| 8 | Евровинт | | 14 |
| 9 | Полкодержатель | | 12 |
| 10 | Петля 4-х шарн внутр | | 7 |
| 11 | Ручка К-7 | | 1 |
| 12 | Шуруп | 4×16 | 28 |
| 13 | Шуруп (для ручки двери) | 4,2×26 | 2 |
| 14 | Шуруп | 4×30 | 16 |
| 15 | Гвоздь | | 35 |
| 16 | Евроключ | | 1 |
| 17 | Заглушки | | 6 |
| 18 | Опора ОСК-20к | 55×55×20 | 4 |
| 19 | Соединитель ДВП | 2000 | 1 |
| 20 | Штанга выдвижная | 288 | 1 |