

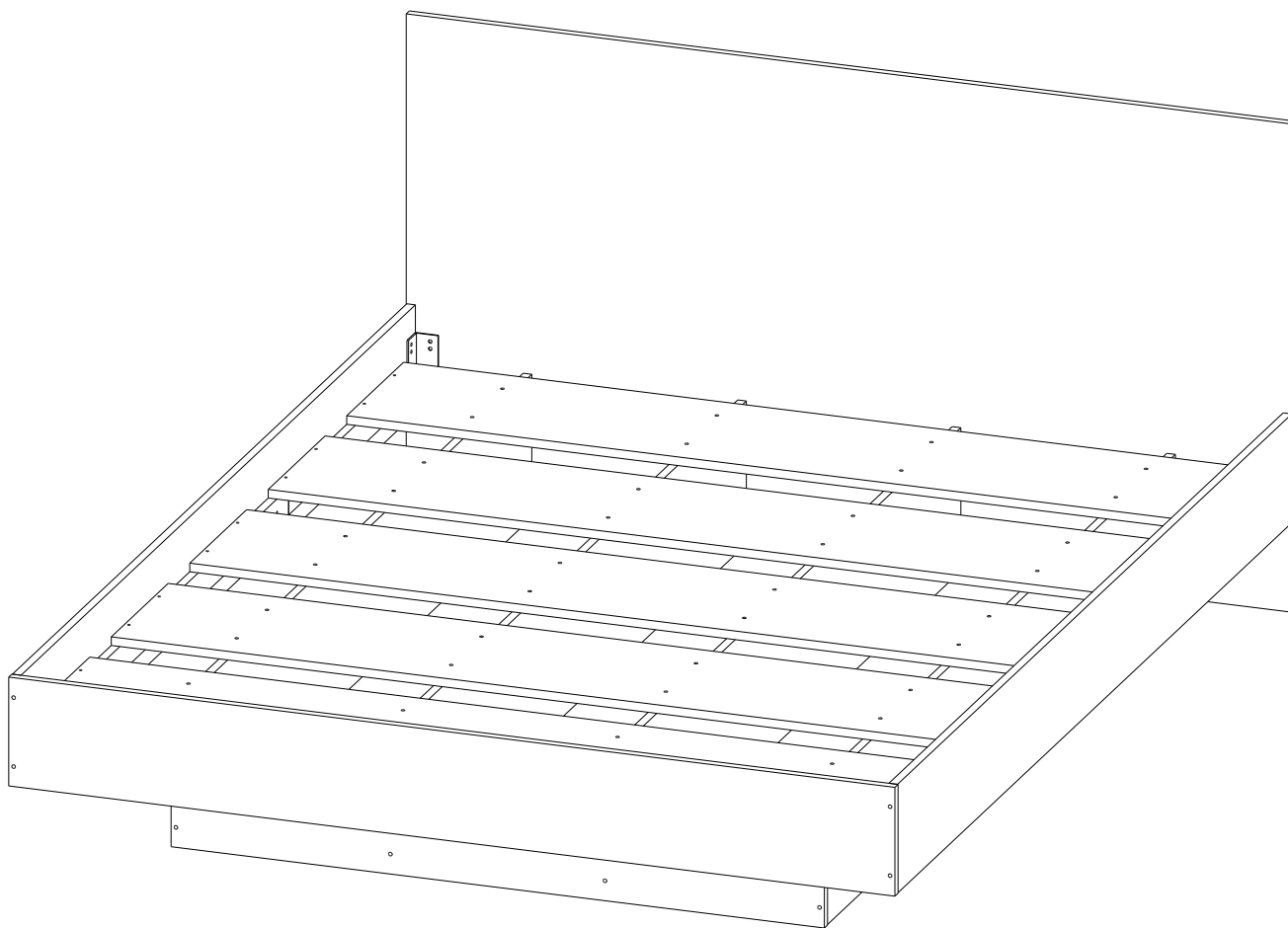


Производитель ООО "МК Стиль"
Россия, 440015, Пензенская обл.,
г.Пенза, ул. Аустрина, 166
тел.: +7 (8412) 90-81-32

Инструкция по сборке и эксплуатации мебели

БОХО Кровать КР-001 (сп.место 1.6х2.0 м)

Габариты: Д.1 644 x В.906 x Г.2 042 мм




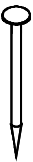


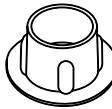
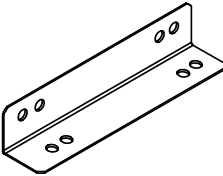


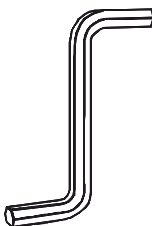
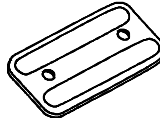




Кровать должна использоваться по назначению. Прыжки, падение, хождение по кровати не допускается - приведет к поломке настила.
Кровать эксплуатировать только с пружинным матрасом высотой 150-200 мм.
Нагрузка на спальное место до 200 кг.

Уважаемые покупатели!
Рекомендуем доверить сборку Вашей мебели профессиональным сборщикам

Дата верстки: 11.04.2024

Упаковка	Материал	Поз.	Наименование	Кол-во	Размер	
1	ЛДСП 16 мм(Каркас)	1	Спинка головная	1	1 644	906
2	ЛДСП 16 мм(Фасад)	2	Царга	2	202	2 010
	ЛДСП 16 мм(Фасад)	3	Спинка ножная	1	202	1 644
3	ЛДСП 16 мм(Каркас)	4	Царга нижняя задняя	1	1 212	266
	ЛДСП 16 мм(Каркас)	5	Царга нижняя	2	1 776	266
	ЛДСП 16 мм(Каркас)	5	Царга средняя	2	1 776	266
4	ЛДСП (для кроватей) 16 мм	6	Крышка	5	1 610	290
	ФАНЕРА ШП 15 мм	7	Основание_(планка)	6	630	50
	Фурнитура в коробе/комплектующая	500	Фурнитура (ВНУТРИ УПАКОВКИ)	1	300	115

Набор фурнитуры

 Винт М6 * 16 (потайн.крест.)	x16	 Гвоздь 2 * 20 мм	x36	 Винт М6 * 25 (крест) (967)	x6	 Заглушка для евро-стяжки №33 Кашемир	x60	 Заглушка технологическая D 8 мм ясень шимо светлый №15	x4
 Уголок кроватный (508 Фрегат) 100x43x43 мм	x4	 схема-сборки	x1	 стяжка-евро 6,3*50 мм	x60	 Ключ для стяжки евро	x1	 подпятник черный	x18
 Шуруп 3,5*15 мм цинк	x20	 Шуруп 3.9*30 д/ГВЛ (саморез)	x20	 шуруп 4*25 мм цинк	x20	 Муфта (футорка) М6, D8, L 10 мм	x22		

Приемка мебели

При получении рекомендуется проверить мебель на предмет ее комплектности и внешних качественных признаков. Следует вскрыть упаковку, осмотреть лицевые панели, зеркала, стеклянные элементы, проверить наличие и комплектность фурнитуры, убедиться в отсутствии видимых дефектов. Необходимо помнить, что принятие мебели без указания на явные недостатки, которые могли быть обнаружены при обычном осмотре, лишает покупателя права впоследствии предъявлять по ним претензии. При этом недостатком или дефектом мебели не считаются:

- наличие определенных особенностей в его элементах, обусловленных стилистическим замыслом производителя в подборе исходных материалов или связанных с природным происхождением используемых материалов, с их несущественными отличиями фактур и/или оттенков.
- незначительная разность цветовых оттенков облицовочных тканей, а также покрытий из искусственной и натуральной кожи.
- незначительная разность цветовых оттенков и отличие рисунка и/или декора. Складки и морщины на обивочных материалах мягких элементов, возникающие по причине нагрузок в результате упаковки и/или в процессе транспортировки, и исчезающие после разглаживания рукой, также не являются дефектом.

Общие условия эксплуатации и ухода за мебелью

1. Мебель должна эксплуатироваться в сухих и теплых помещениях, не подверженных перепадам температур, имеющих отопление и вентиляцию при температуре воздуха не ниже +10 град С и не выше +40 град С с относительной влажностью 45-75%. Существенные отклонения от указанных режимов приводят к значительному ухудшению потребительских качеств и повреждению мебели.

2. Запрещается устанавливать нагревательные приборы (печи, плиты, духовки, световые элементы и др.) рядом с фасадами, т.к. контакт с поверхностями или воздухом, температура которых превышает 80 градусов по Цельсию может привести к оплавлению, деформации и отслоению пластика ПВХ от основы фасада. Избегать повышенной влажности. Рекомендуем установить принудительную вытяжку в зоне установки плиты.

3. Во избежание выгибания и разбухания деталей из ЛДСП / МДФ следует оберегать их поверхность от длительного воздействия влаги. Недопустимо попадание на поверхности жидкостей, растворяющих пластики, пленку ПВХ (кислоты, растворитель, спирт, ацетон, бензин и др.).

4. Следует оберегать фасады от механических повреждений, которые могут быть вызваны воздействием твердых предметов, абразивных порошков.

5. Во избежании возникновения царапин, нельзя подвергать любому механическому воздействию рисунок на фасадах с фотопечатью.

6. Старайтесь нагружать кухонные навесные шкафы и выдвижные кухонные ящики равномерно, обеспечивая равновесие скользящих частей. Предметы на полках рекомендуется размещать по принципу: наиболее тяжелые – ближе к краям (стенкам ящика), более легкие ближе к центру. Помните о недопустимости статической вертикальной нагрузки для выдвижных кухонных ящиков из ЛДСП более 5 кг, на полки шкафов и столов – более 8 кг. При эксплуатации выдвижных ящиков и раздвижных дверей не прилагайте чрезмерных усилий.

7. Секции с полками из ЛДСП предназначены для хранения сухой посуды и кухонных принадлежностей. Для хранения мокрой посуды предназначены специальные секции с металлическими полками и закреплённым снизу поддоном.

8. Не допускается длительное воздействие прямых солнечных лучей, которое может привести к цветовым изменениям на поверхностях мебели или мате риале обивки.

9. После 6 месяцев эксплуатации мебели под нагрузкой может сложиться ситуация, когда некоторые механические детали, такие как петли, направляющие, замки и т.д., утратят оптимальную настройку, выполненную во время сборки и установки мебели. Смазка механических узлов со временем высыхает, теряет свои свойства. Подобные явления проявляются в затруднении и скрипе при открывании створок, механизмов раскладывания, механизмов выдвижения ящиков. В таких случаях не следует прилагать чрезмерные физические усилия, а необходимо выполнить своевременную регулировку петель или смазку подвижных частей механизмов специальными смазочными средствами. В процессе эксплуатации мебели резьбовые соединения следует периодически подтягивать.

Для сохранения и поддержания мебели в хорошем состоянии в течение длительного срока рекомендуем прочитать подробные инструкции по уходу и эксплуатации мебели, представленные на нашем сайте mcstyle.ru во вкладке «ПОКУПАТЕЛЯМ» в шапке сайта.

Гарантийные обязательства

Изготовитель гарантирует соответствие мебели требованиям ГОСТ 16371-2014, ГОСТ 19917-2014 при соблюдении условий транспортирования, эксплуатации, хранения и сборки. Гарантийный срок эксплуатации изделия - 24 месяца с даты производства. Гарантии не распространяются на изделия поврежденные при перевозке, а также при не соблюдении правил сборки, эксплуатации и хранения, изложенных в настоящей инструкции. Все виды деталей изображены схематично и могут отличаться от оригиналов. Производитель оставляет за собой право вносить изменения в конструкцию, не ухудшающие ее эксплуатационные характеристики.

Важно на производстве № от (дата выпуска)		EAC
Перечень используемой фурнитуры		
Наименование изделия		EAC
- Карпуз/Фасад - (цветовое исполнение изделия) [Серия номенклатуры]		
Наименование	Кол-во	
Панель 2 * 20 мм	100	
Заглушка - для евро-створки белфорд	88	
Заглушка технологическая D 5 мм - беленая	4	
Ключ для створки евро	1	
Коробка (Z-картуз) под фурнитуру 480x100x100 мм	1	
ножка 88*54*20 мм № 1 металл	10	
петли - четырехшарнирная накладная (метал)	8	
поддержатель - обивочный	8	
ручка С28 мет + мет 128 мм	3	
створка-евро 6,8*90 мм	66	
створка-обивоч	1	
шарнир 8*90 мм	4	
шарнир - 3,8*15 мм (hettich)	80	

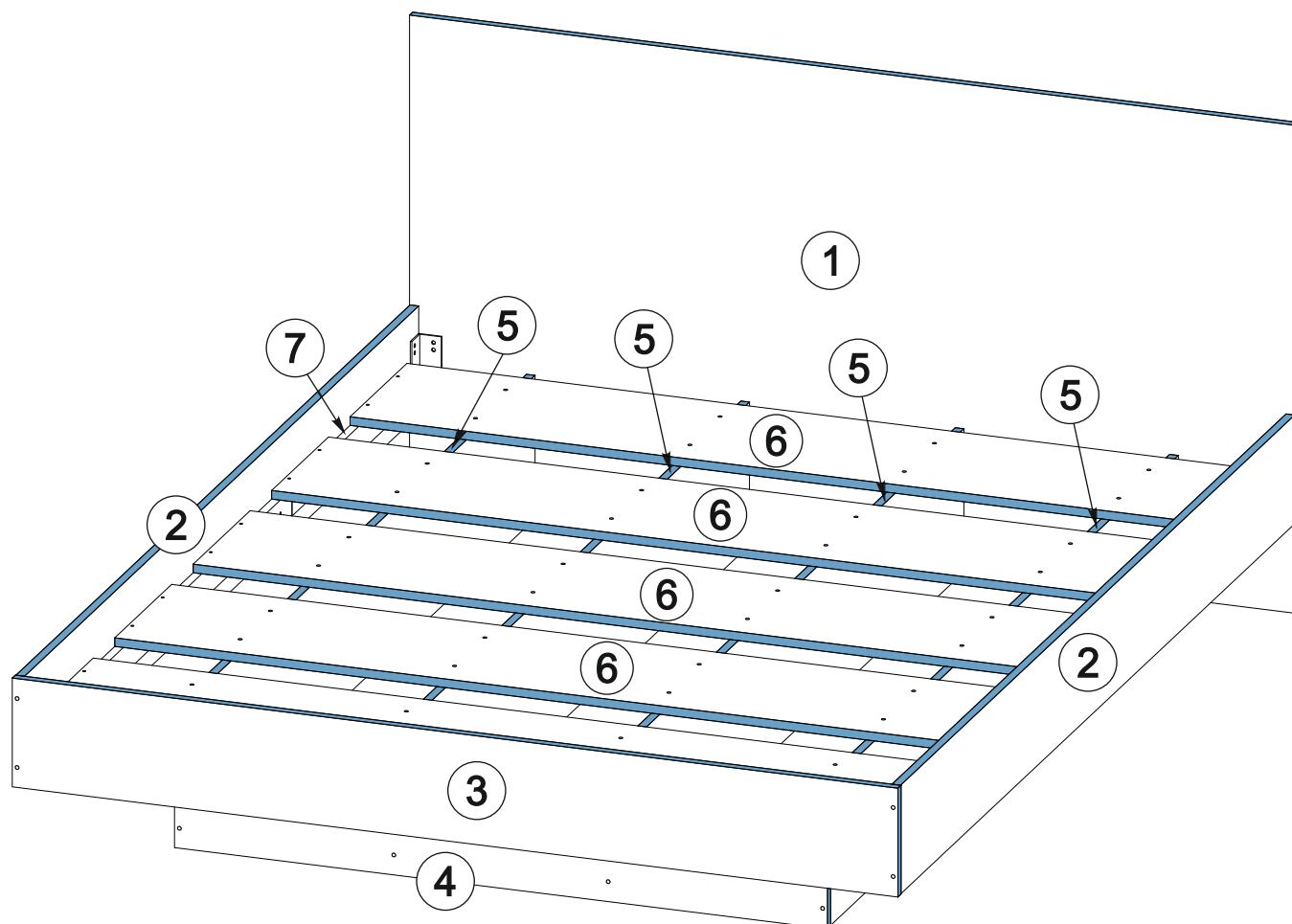


Ярлык для маркировки	
Наименование изделия	
- Карпуз/Фасад - (цветовое исполнение изделия) [Серия номенклатуры]	
Произведено в России	EAC
Производитель ООО "МК СТИЛЬ"	
440015, Пензенская обл, Пенза г	
Аутстава ул, дом № 188	
Дата выпуска: 2020.08.08	
Соответствует ГОСТ 16371-2014, 19917-1993	
Габаритные размеры: Длина x Высота x Глубина в кг	
Вес: 24 месяца	
Гарантийный срок: 10 лет	
Срок службы:	

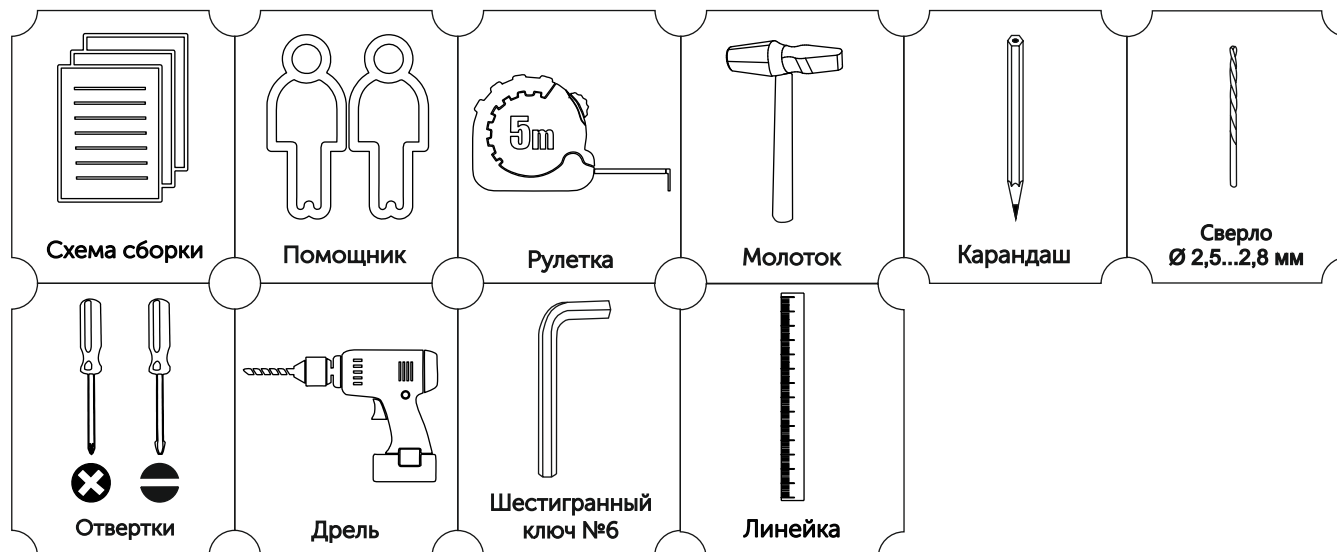
Вложенный в фурнитуру «Маркировочный ярлык» отрезать по линии и приклеить на заднюю стенку изделия по окончании сборки

СПАСИБО ЗА ПОКУПКУ

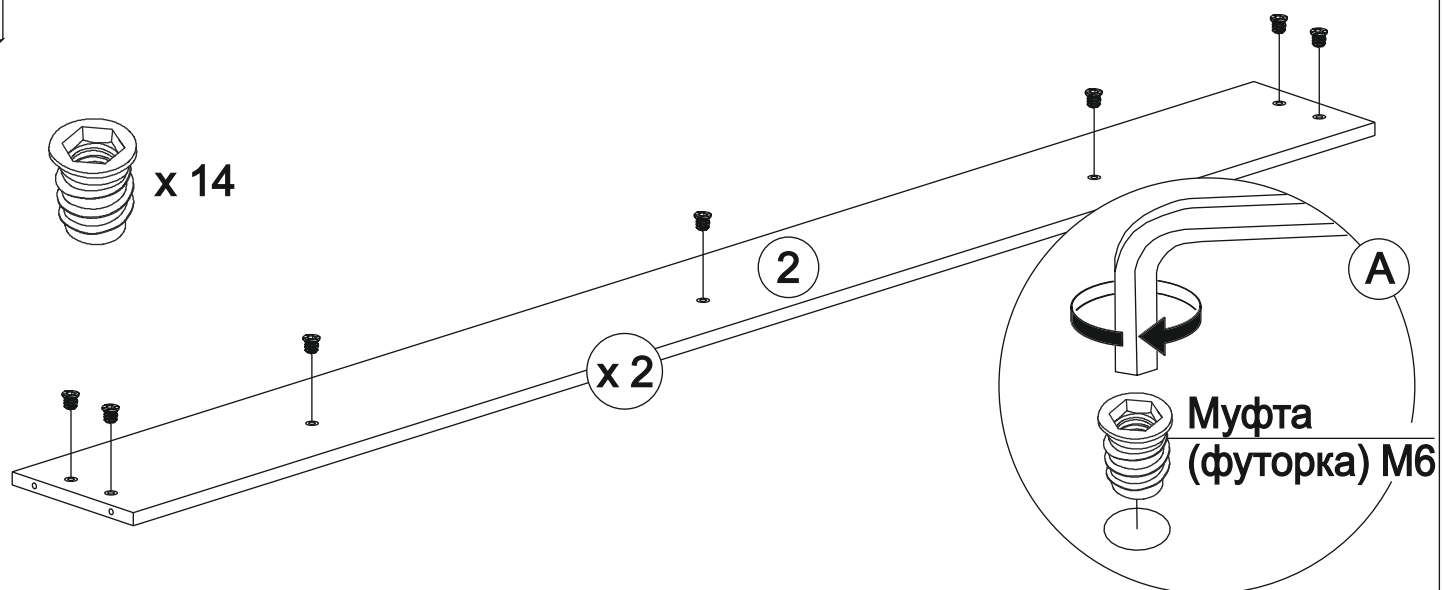
Условное обозначение:  - кромочный материал



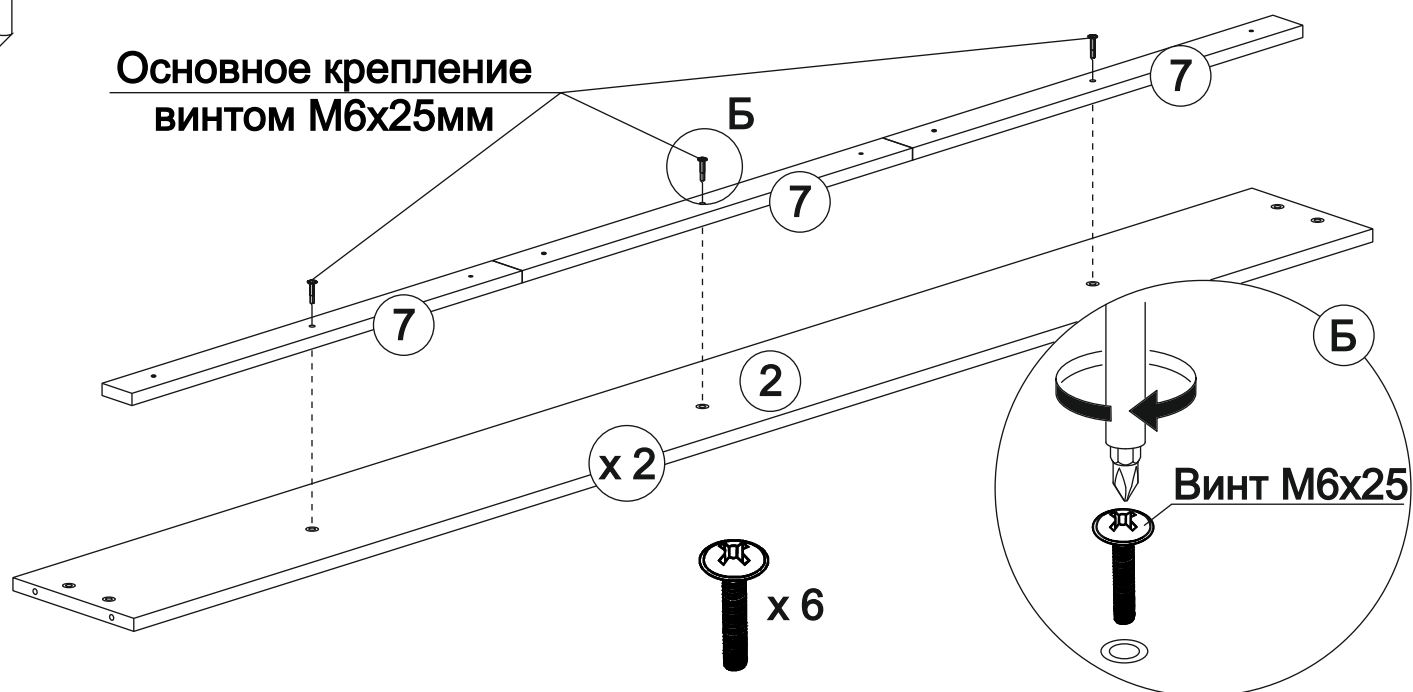
В процессе сборки Вам понадобятся:



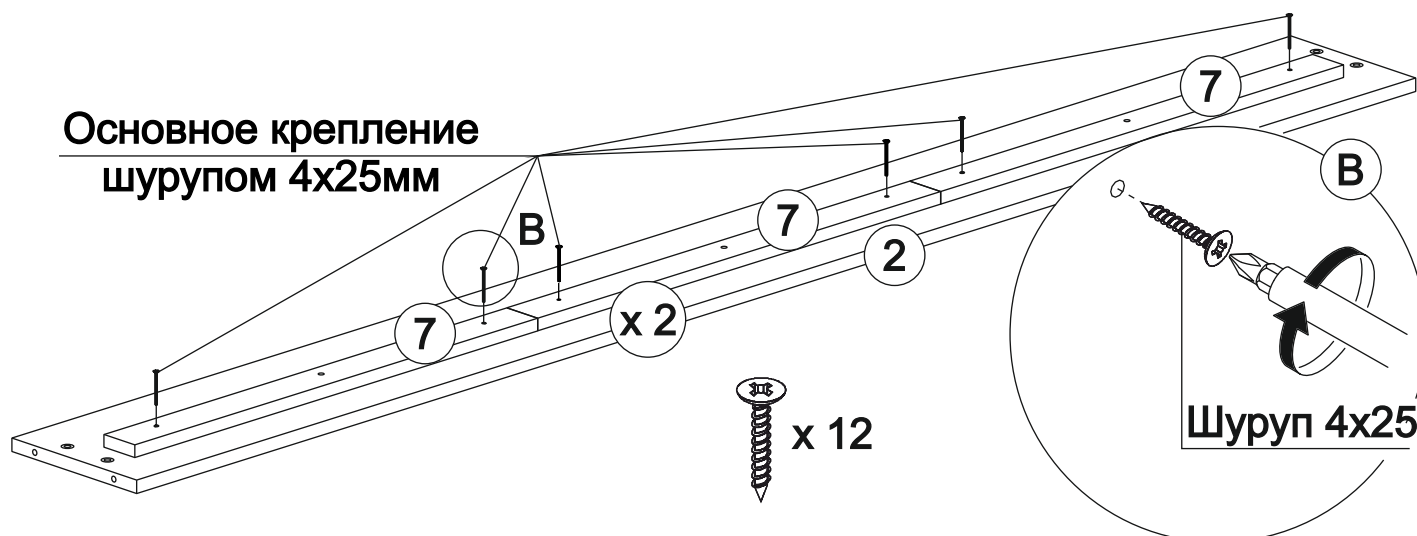
1



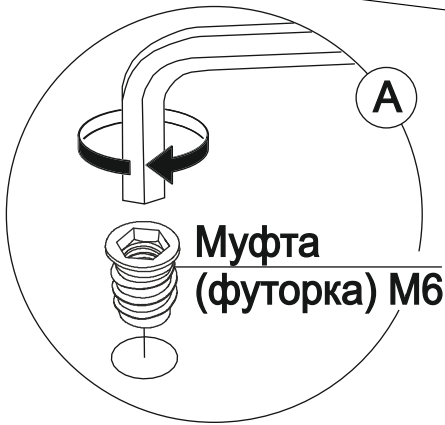
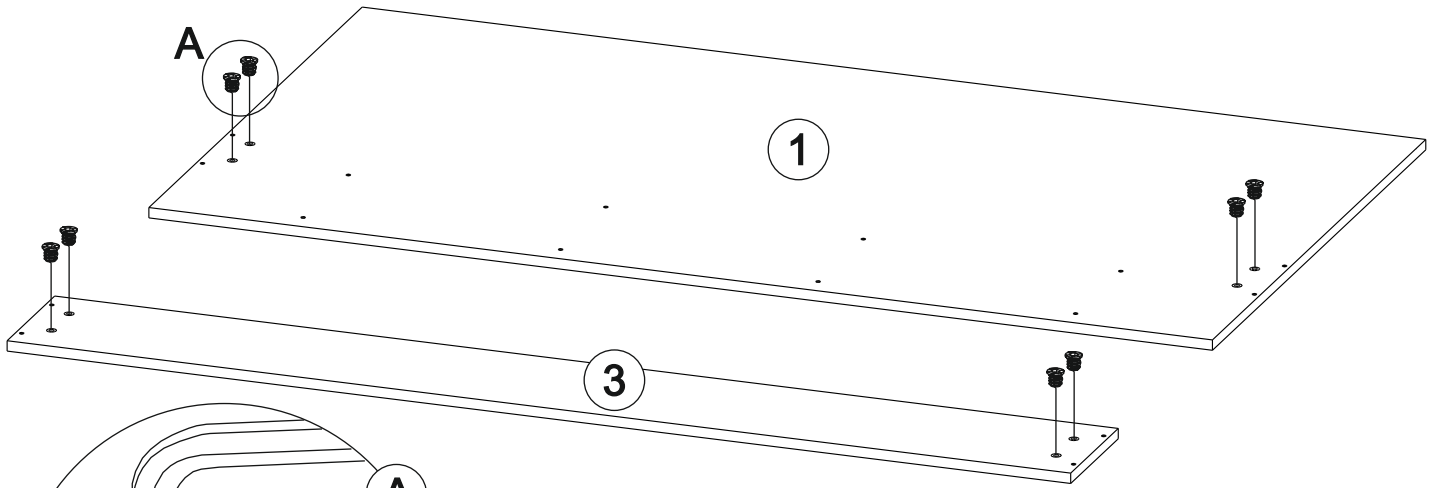
2



3



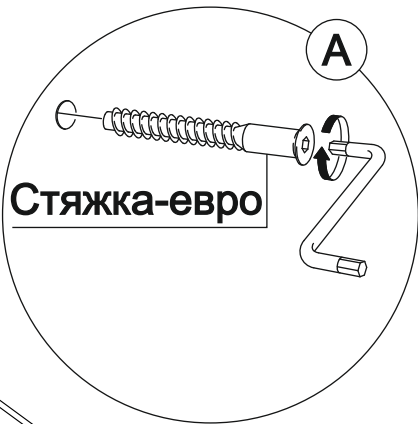
4



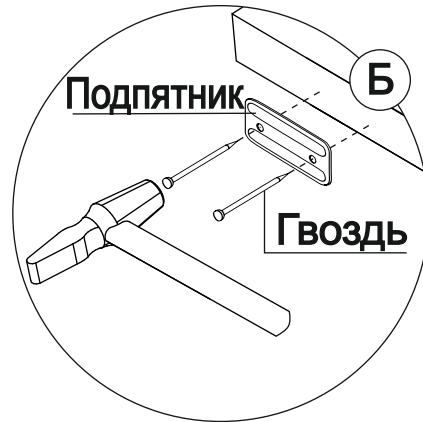
Муфта
(футорка) М6



5

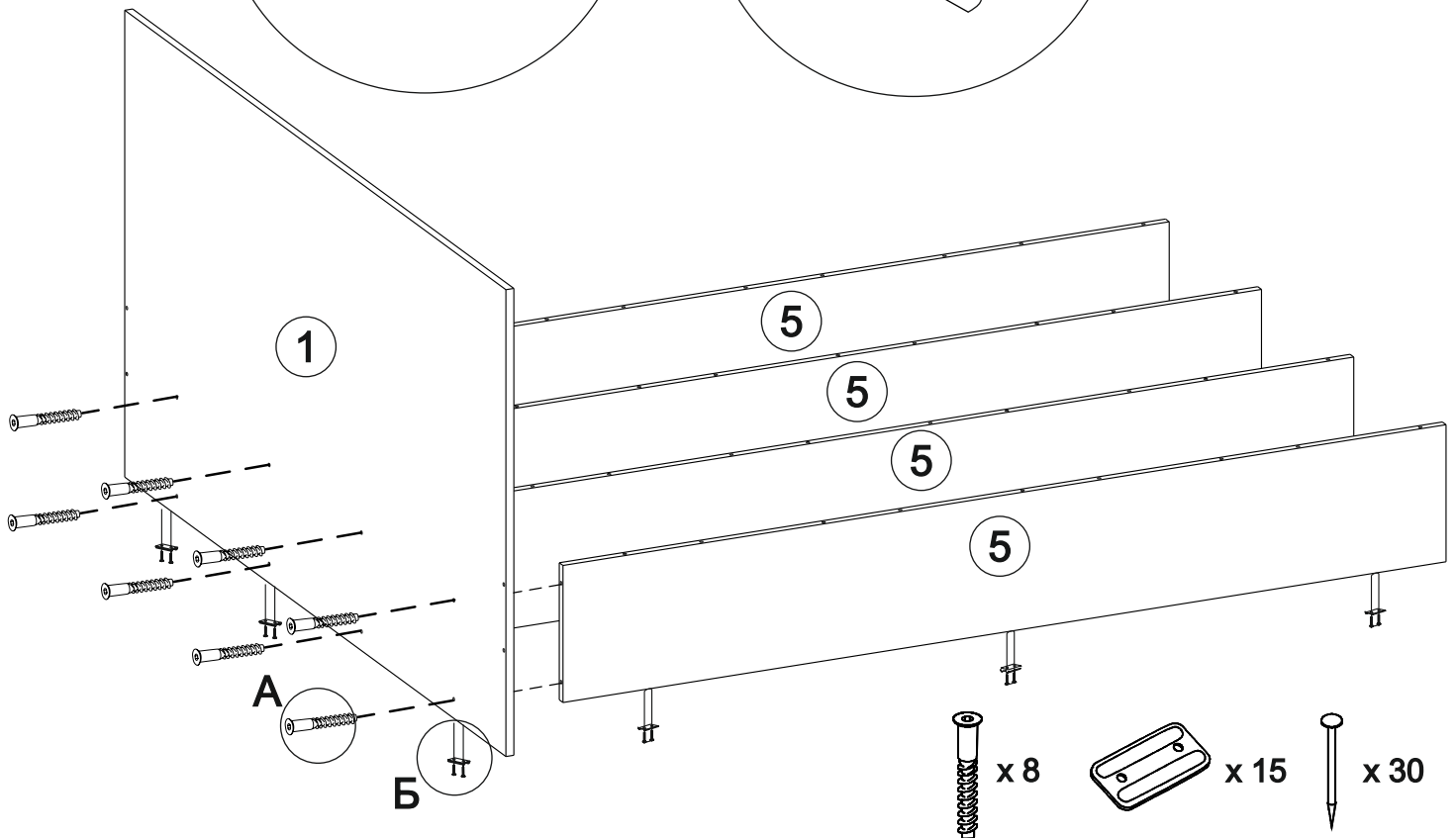


Стяжка-евро

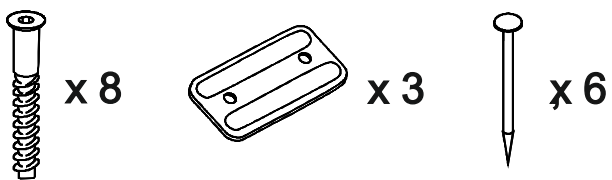
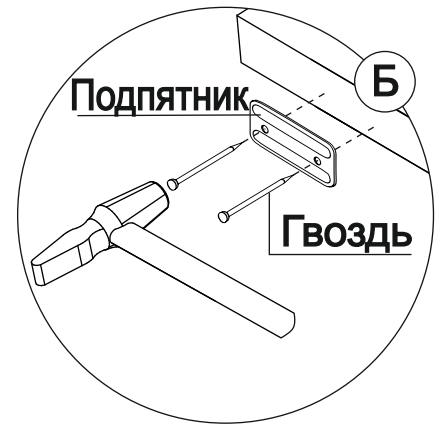
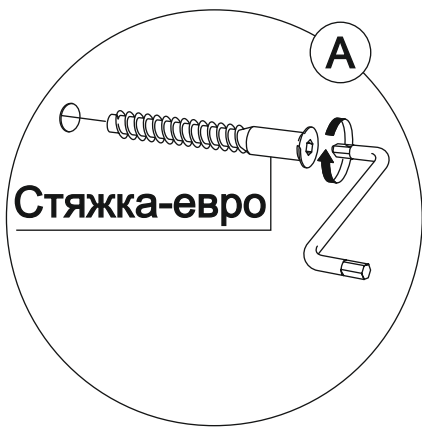
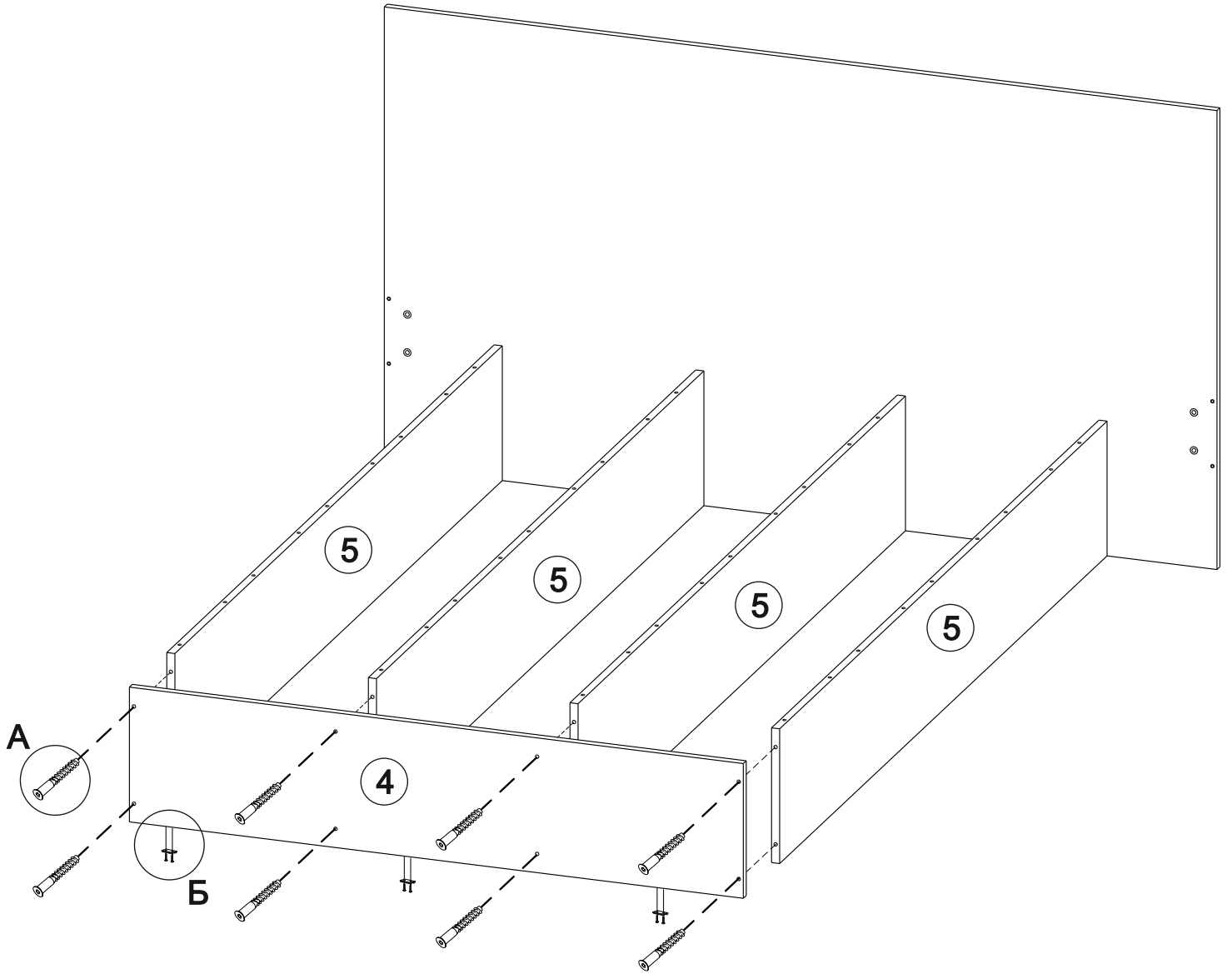


Подпятник

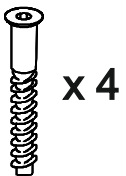
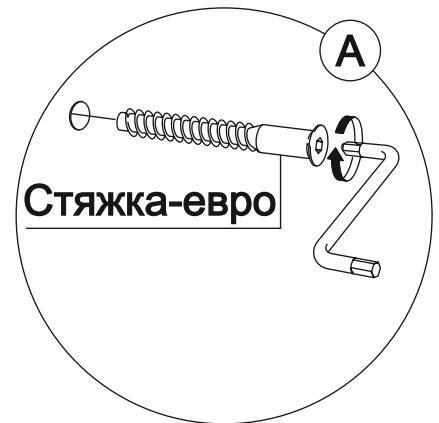
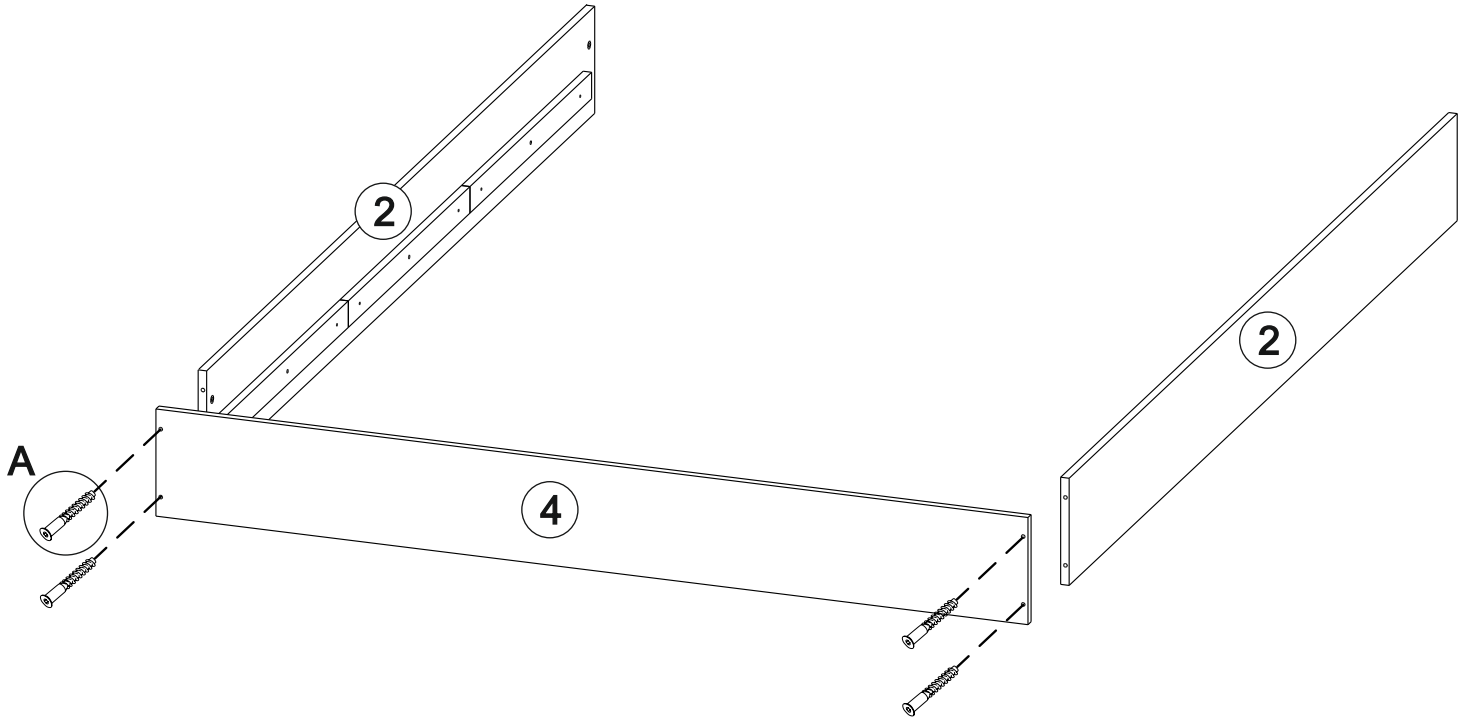
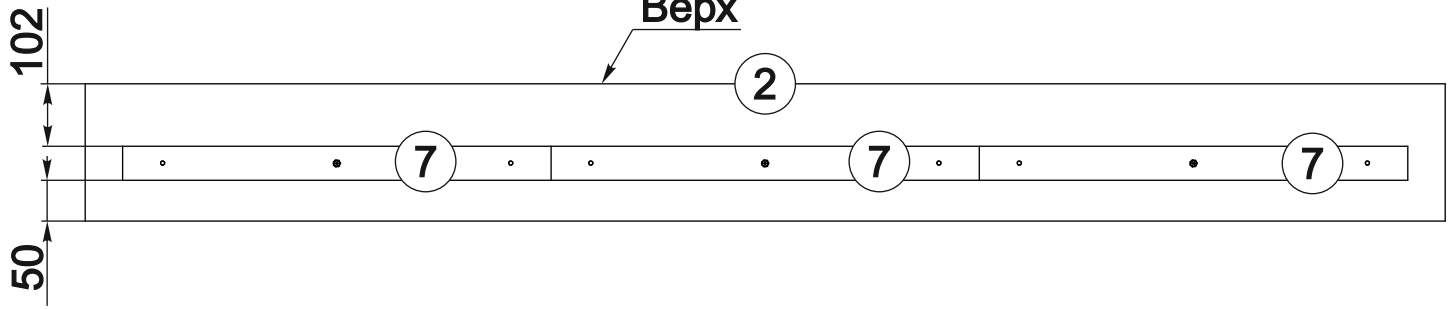
Гвоздь



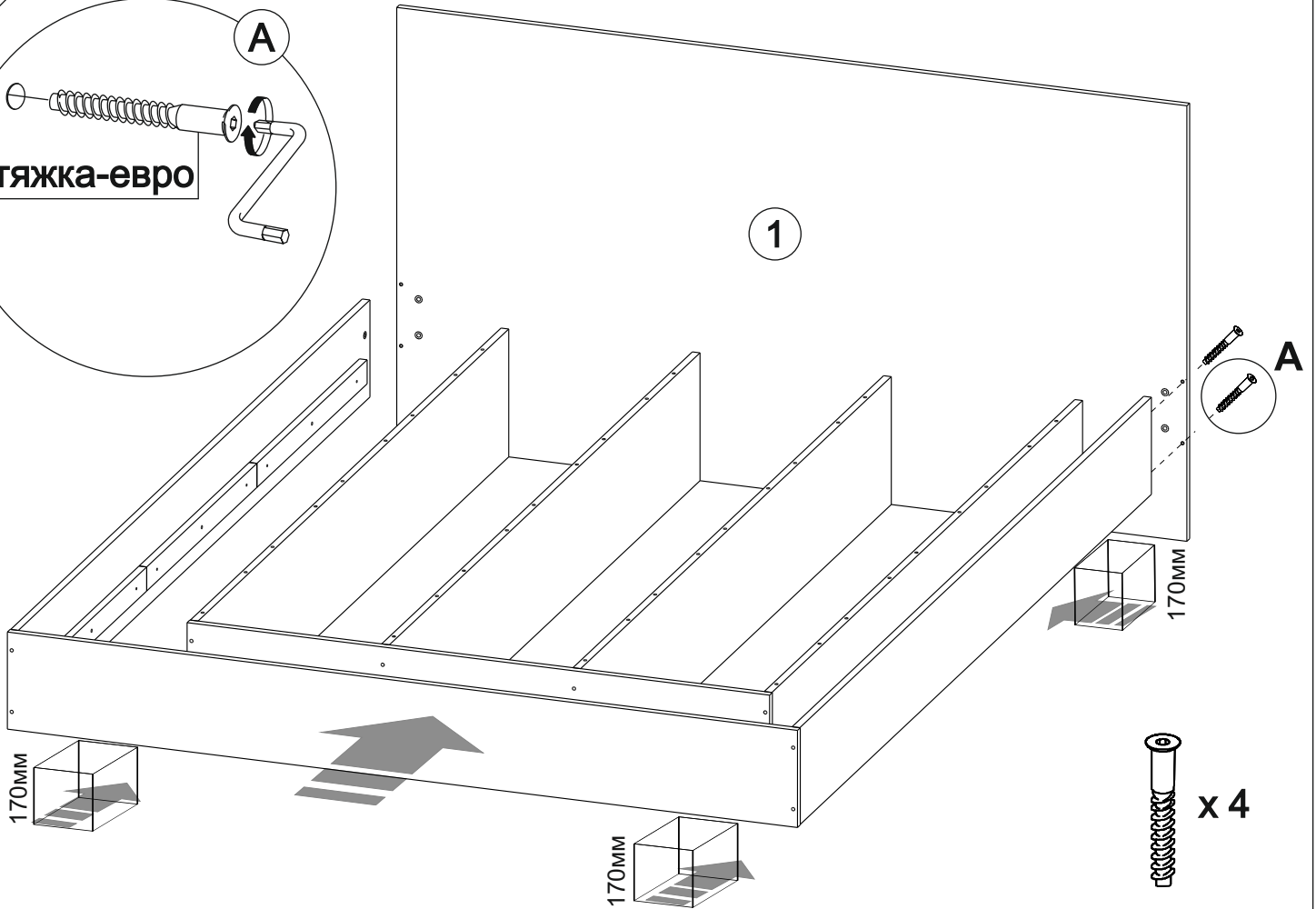
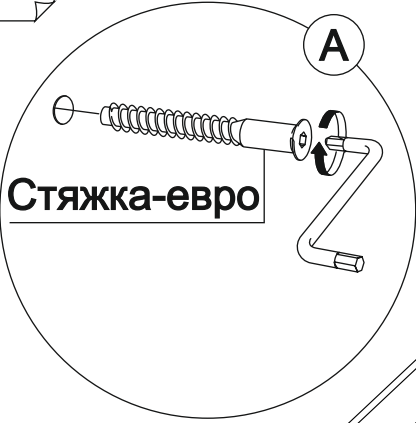
x 8 x 15 x 30



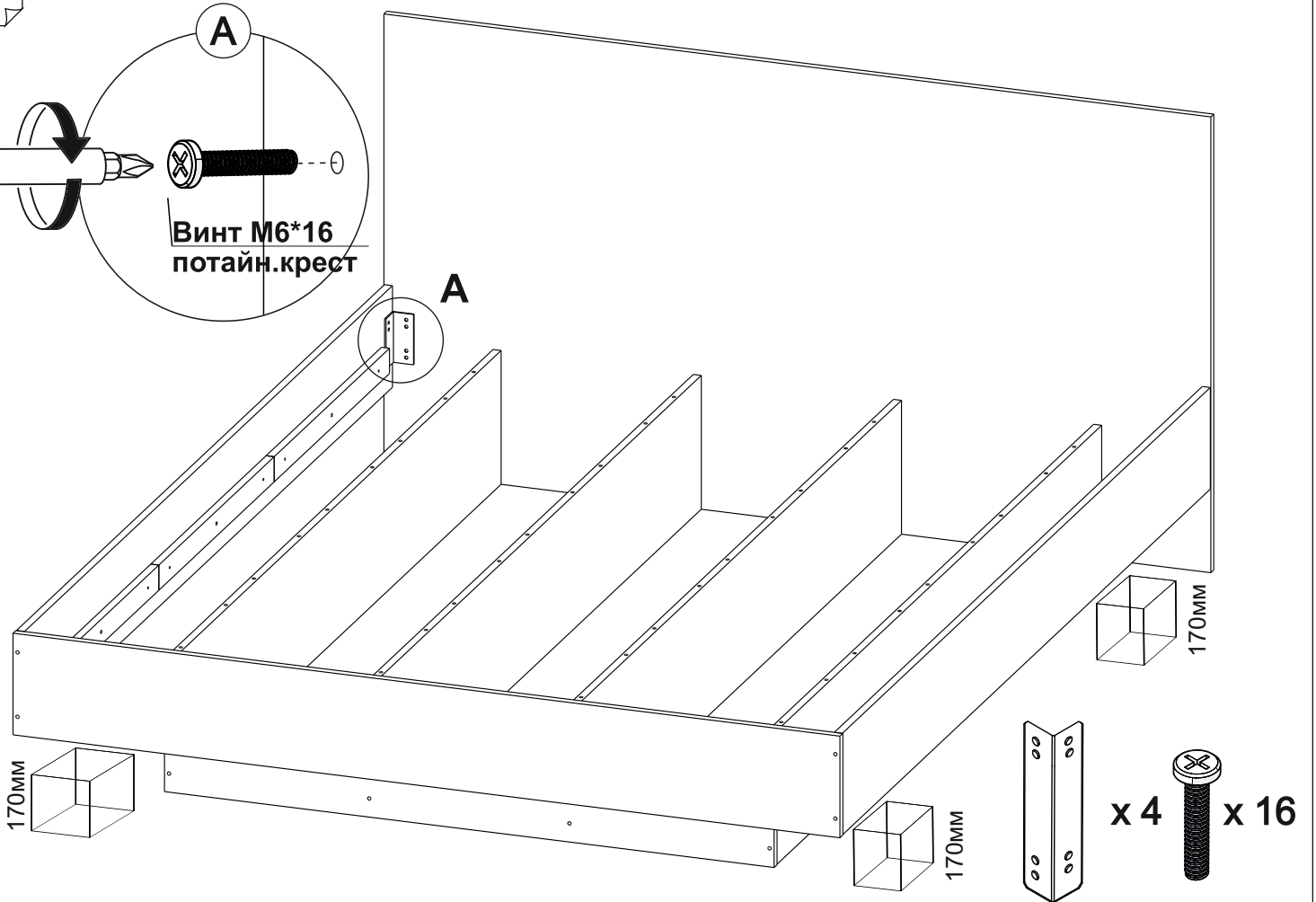
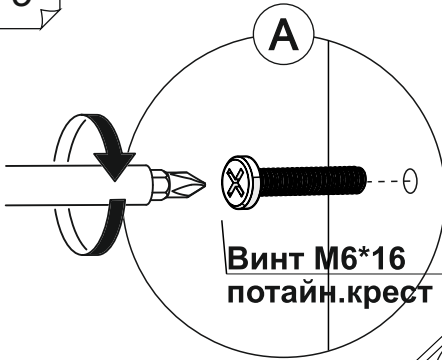
7



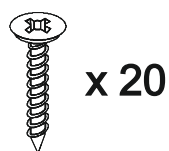
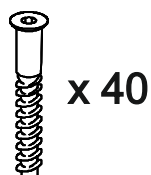
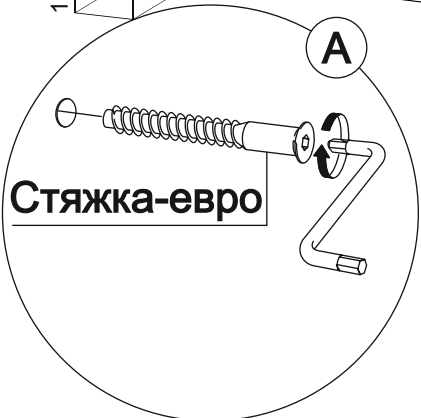
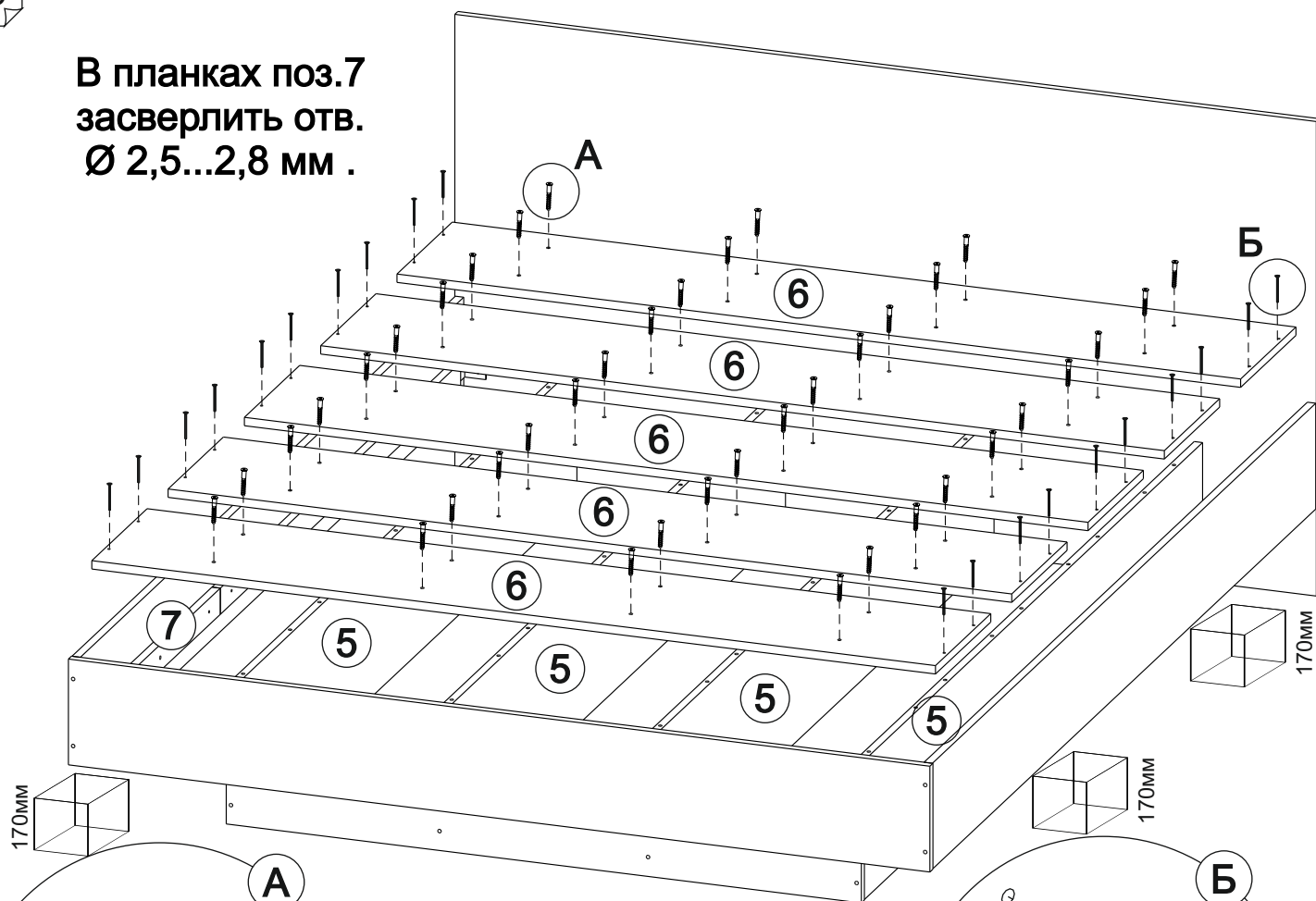
8



9



В планках поз.7
засверлить отв.
Ø 2,5...2,8 мм .



Установить все заглушки

